

# ユーザーズマニュアル

## 第 1 版

## 目次

ユーザズマニュアル .....	1
1. はじめに .....	3
1.1. 初回登録について .....	4
2. メインメニューについて .....	6
3. 手術経験の確認方法について .....	8
4. 研修履歴の登録方法について .....	11
5. 学術活動の登録方法について .....	15
5.1. 研究発表の登録方法 .....	15
5.2. 論文発表の登録方法 .....	18
7. 日本外科学会定期学術集会・共通講習への参加登録方法について .....	21
8. (3年間の研修終了時) NCD 症例データに関する「症例確定」 .....	29
9. プログラム統括責任者への修了判定依頼について .....	30

## 共通

### 1. はじめに

#### 目的

本書は、日本外科学会研修実績管理システムの利用者向けの操作説明書です。

#### 対象者

・専攻医の方

#### 動作環境

OS	バージョン	対応ブラウザ
Windows	10、11	Chrome、Firefox、Edge
macOS	15.5	Safari、Chrome

※ブラウザは各 OS 最新バージョンをお使いください。

#### 本システムについてのお問い合わせ先

一般社団法人 日本外科学会

Japan Surgical Society

〒105-5111 東京都港区浜松町 2-4-1

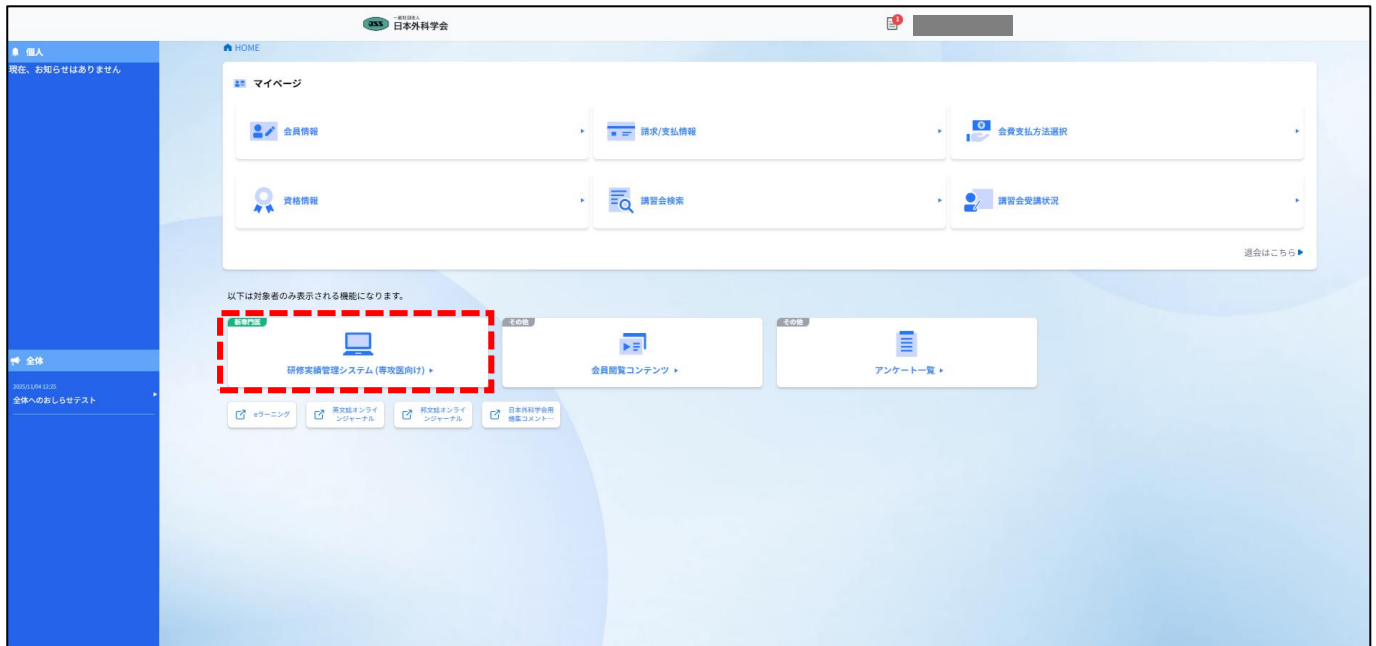
世界貿易センタービルディング南館 11 階

TEL : 03-5733-4094 平日 10 時 30 分～12 時／13 時～14 時 30 分

FAX : 03-5473-8864

## 1.1. 初回登録について

【マイページ画面】にて「研修実績管理システム（専攻医向け）」アイコンをクリックします。



「新規登録」から初期臨床研修期間を2年分入力し、「登録」をクリックしてください。

HOME / 新専門医登録初期臨床研修期間管理

### 初期臨床研修期間管理 ?

初期臨床研修期間を登録して、「研修プログラム開始」をクリックしてください。  
「新規登録」ボタンをクリックすることで、初期臨床研修期間の登録が行えます。  
2年分の初期臨床研修期間を登録してください。  
なお、「研修プログラム開始」をクリックすると、プログラム統括責任者が先生の病歴抄録を含めた研修実績を随時確認できるようになります。

研修プログラム名	
プログラム統括責任者名	
プログラム統括責任者メールアドレス	
研修制度	カリキュラム制
研修プログラム開始年月	202504

[削除](#)
[新規登録](#)

No	研修開始年月	研修終了年月	研修施設名	編集
<a href="#">戻る</a> <a href="#">研修プログラム開始</a>				

## 初期臨床研修期間登録

## &lt;入力方法&gt;

- ・研修期間（開始／終了）には『年（西暦4桁）月（2桁）』を入力します。月が1桁の場合は前に0を入れてください。例）202604
  - ・「都道府県」ボタンをクリックして都道府県を選択し、「研修施設名」ボタンをクリックして施設名称を選択してください。
- 「登録」ボタンをクリックすることで情報が登録されます。

研修開始年月 ※	1900年01月
研修終了年月 ※	1900年01月
都道府県	---都道府県名を選択してください--- ※都道府県名の項目は施設名の絞り込みに使用できます。
研修施設名 ※	---施設名を選択してください---

キャンセル

登録

注意書きをよくお読みになった上で、「研修プログラム開始」をクリックしてください。

[HOME](#) / 新専門医登録初期臨床研修期間管理

### 初期臨床研修期間管理 ?

初期臨床研修期間を登録して、「研修プログラム開始」をクリックしてください。  
「新規登録」ボタンをクリックすることで、初期臨床研修期間の登録が行えます。  
2年分の初期臨床研修期間を登録してください。  
なお、「研修プログラム開始」をクリックすると、プログラム統括責任者が先生の病歴抄録を含めた研修実績を随時確認できるようになります。

研修プログラム名	
プログラム統括責任者名	
プログラム統括責任者メールアドレス	
研修制度	カリキュラム制
研修プログラム開始年月	202504

削除

新規登録

	No	研修開始年月	研修終了年月	研修施設名	編集
<input type="checkbox"/>	1	202304	202503	沖縄協同病院	

戻る

研修プログラム開始

## 2. メインメニューについて

画面各部の説明は以下の通りです。

番号	画面各部の説明
①	「編集」をクリックして、顔写真を登録してください。 ※指導医が先生の研修状況を確認する際にも使用しますので、先生ご自身の鮮明な顔写真をアップロードしてください。
②	どちらの施設で研修を行ってきたかという研修履歴の登録が可能です。
③	NCD に登録された症例のうち、外科専門医申請に使用できる手術症例の閲覧が可能です。
④	学会発表や論文発表（筆頭による発表に限る）の登録が可能です。
⑤	参加した日本外科学会定期学術集会、および受講した日本専門医機構認定の共通講習の登録が可能です。

## 研修実績管理システム ?

専攻医名	山田 晟大 (5年目)
専門研修プログラム名	昭和大学病院外科専門医研修プログラム
研修基幹施設名	昭和大学病院
プログラム統括責任者名	山田 武士
研修制度	カリキュラム制
研修プログラム開始年月	2022/04 <a href="#">確認</a>
修了基準達成状況	修了基準 未達成
修了基準達成報告	
修了判定結果	

①

No Image

[編集](#)

## 研修履歴

研修期間登録	②	<a href="#">登録</a>
--------	---	--------------------

## 病歴抄録

病歴抄録確定	③	<a href="#">登録</a>	症例未確定	<a href="#">症例確定のやり方はこちら</a>
--------	---	--------------------	-------	------------------------------

## 学術活動

学術発表（研究発表／論文発表）登録	④	<a href="#">登録</a>	0/20 単位
学術集会参加登録 講習会受講登録	⑤	<a href="#">登録</a>	0/1 回 0/3 種

### 3. 手術経験の確認方法について

研修実績管理システムの「病歴抄録確定」の「登録」をクリックしてください。

[HOME](#) / 新専門医登録専攻医研修管理

研修実績管理システム [?](#)

専攻医名	山田 晟大 (5年目)	<div>No Image</div> <div>編集</div>
専門研修プログラム名	昭和大学病院外科専門医研修プログラム	
研修基幹施設名	昭和大学病院	
プログラム統括責任者名	山田 武士	
研修制度	カリキュラム制	
研修プログラム開始年月	2022/04 <div>確認</div>	
修了基準達成状況	修了基準 未達成	
修了基準達成報告		
修了判定結果		

研修履歴

研修期間登録 

登録

病歴抄録

病歴抄録確定 

登録

症例未確定 [症例確定のやり方はこちら](#)

学術活動

学術発表（研究発表／論文発表）登録	<div>登録</div>	0/20 単位
学術集会参加登録 講習会受講登録	<div>登録</div>	0/1 回 0/3 種



別画面で NCD 検索システムが立ち上がります。初めてご利用になる場合は、「初回登録」よりパスワードを設定の上、ログインしてください。

※NCD 検索システムのユーザーID は、医籍登録番号（6 桁）となります。

※初回登録時に使用する NCD 検索システム用 ID には、日本外科学会の会員番号（7 桁）をご入力ください。

※パスワードを失念した場合は、「パスワードリマインダー」より再設定を行ってください。

## NCD検索システム

### ログイン

「本システムは、Internet Explorer 8.0、Safari5.0での利用を推奨しております。  
その他のブラウザや旧バージョンのブラウザ（例：Internet Explorer 6 など）ですと、  
正常に動作しないことがありますので、ご注意ください。」

ユーザーID（医籍番号）、パスワードを入力後、【ログイン】ボタンをクリックしてください。

ユーザーID

パスワード

ログイン

クリア

※初めて利用される方は、【初回登録】をクリックしてパスワードを設定してください。  
パスワードを忘れた方は【パスワードリマインダー】をクリックしてください。

※お気に入り（ブックマーク）について

ログイン後のページは、お気に入り（ブックマーク）に登録する事ができません。

お気に入り（ブックマーク）に追加する場合は、以下のURLを登録してください。

<https://user.ncd.or.jp/member/memberLogin.html>

### 初めて利用される方へ

初 回 登 録

初めて利用される方は、初回登録を行なう必要があります。  
【初回登録】ボタンをクリックして、初回登録を行ってください。

### パスワードを忘れた方へ

パスワードリマインダー

パスワードを忘れた方は、パスワードリマインダー機能によりログインできます。  
【パスワードリマインダー】ボタンをクリックしてください。

画面各部の説明は以下の通りです。

番号	画面各部の説明
①	初期臨床研修期間中における経験症例が、領域毎に表示されております。 ※赤字の「未分類症例数」に記載されている症例は、複数の領域に跨る症例となります。 ④の「未分類症例」で任意に領域の選択を行うことで、症例数がこの一覧に反映されます。
②	(研修開始当初よりカリキュラム制を選択した先生方については表示されません) 研修プログラムによる研修開始後の経験症例が、領域毎に表示されております。 ※赤字の「未分類症例数」に記載されている症例は、複数の領域に跨る症例となります。 ④の「未分類症例」で任意に領域の選択を行うことで、症例数がこの一覧に反映されます。
③	カリキュラム制/仮修了期間中による研修期間中の経験症例が、領域毎に表示されております。 ※赤字の「未分類症例数」に記載されている症例は、複数の領域に跨る症例となります。 ④の「未分類症例」で任意に領域の選択を行うことで、症例数がこの一覧に反映されます。
④	未分類症例の任意の領域選択が可能となります。「初期臨床研修期間」または「研修プログラム期間」、「カリキュラム制期間」のいずれかを指定の上、領域選択を行ってください。

領域	① 初期臨床研修期間中	② 研修プログラム期間中	③ カリキュラム制/仮修了期間中	合計	未分類	備考
外科系総合診療科	12例	12例	12例	36例	12例	12例
内科	12例	12例	12例	36例	12例	12例
小児科	12例	12例	12例	36例	12例	12例
産科	12例	12例	12例	36例	12例	12例
皮膚科	12例	12例	12例	36例	12例	12例
泌尿器科	12例	12例	12例	36例	12例	12例
眼科	12例	12例	12例	36例	12例	12例
耳鼻科	12例	12例	12例	36例	12例	12例
口腔科	12例	12例	12例	36例	12例	12例
放射線科	12例	12例	12例	36例	12例	12例
病棟	12例	12例	12例	36例	12例	12例
合計	120例	120例	120例	360例	120例	120例
未分類	12例	12例	12例	36例	12例	12例
合計	132例	132例	132例	396例	132例	132例
外科系総合診療科	12例	12例	12例	36例	12例	12例
内科	12例	12例	12例	36例	12例	12例
小児科	12例	12例	12例	36例	12例	12例
産科	12例	12例	12例	36例	12例	12例
皮膚科	12例	12例	12例	36例	12例	12例
泌尿器科	12例	12例	12例	36例	12例	12例
眼科	12例	12例	12例	36例	12例	12例
耳鼻科	12例	12例	12例	36例	12例	12例
口腔科	12例	12例	12例	36例	12例	12例
放射線科	12例	12例	12例	36例	12例	12例
病棟	12例	12例	12例	36例	12例	12例
合計	120例	120例	120例	360例	120例	120例
未分類	12例	12例	12例	36例	12例	12例
合計	132例	132例	132例	396例	132例	132例

該当する症例をクリックし、任意の領域を選択してください。

※既に領域選択を行った症例を別の領域に選択し直す場合は、ステータスを「分類選択済」に変更し、「絞込実行」をクリックしてください。過去に領域選択を行った症例が一覧で表示されますので、改めて任意の領域を選択し直してください。

日本外科学会 研修プログラム制 外科臨床研修の履歴

1件の症例に複数の病歴が登録されている場合は、いずれか1つの病歴を選択する必要があります。  
また、1つの病歴が複数の領域にまたがる場合は、いずれか1つの領域を選択する必要があります。  
手術日をクリックすると詳細画面が表示されますので、いずれかの病歴や領域を任意に選択してください。

下記の情報は、NCDに登録された症例の情報をもとに表示しています。本システム上で、追加登録や修正を行うことはできません。  
登録された情報に誤りがある場合は、症例を登録された地域診療科にご連絡ください。  
登録情報の追加・修正を行っていただくよう、お願いいたします。  
なお、休業期間の症例は除外されております。

**未分類手術症例一覧 絞り込み条件 初期臨床研修期間**

- 一覧の病歴名をクリックすると、表示欄を変更できます。
- 一覧の手術日をクリックすると、手術症例の詳細が表示されます。
- 条件を入力して「絞り込み」ボタンをクリックすると、一覧に表示する手術症例を絞り込むことができます。

病歴名:

手術日:  ~  入力例) 2011/12/18

絞り込み:

表示区分: ☐ 研修生 ☐ 指導医助手 または 助手

※ ステータス: ☐ 未分類未選択 ☐ 分類選択済

1件目 ~ 20件目を表示 (全 90件)


病歴名	手術日	領域	表示区分
外科学会附属病院	2022/02/20	(未選択)	(未選択)
外科学会附属病院	2022/02/20	(未選択)	(未選択)

## 4. 研修履歴の登録方法について

「研修期間登録」の「登録」をクリックしてください。

[HOME](#) / 新専門医登録専攻医研修管理

研修実績管理システム ?

専攻医名	山田 晟大 (5年目)	 <a href="#">編集</a>
専門研修プログラム名	昭和大学病院外科専門医研修プログラム	
研修基幹施設名	昭和大学病院	
プログラム統括責任者名	山田 武士	
研修制度	カリキュラム制	
研修プログラム開始年月	2022/04 <a href="#">確認</a>	
修了基準達成状況	修了基準 未達成	
修了基準達成報告		
修了判定結果		

**研修履歴**  

研修期間登録	<a href="#">登録</a>
--------	--------------------

**病歴抄録**  

病歴抄録確定	<a href="#">登録</a>	症例未確定	<a href="#">症例確定のやり方はこちら</a>
--------	--------------------	-------	------------------------------

**学術活動**  

学術発表（研究発表／論文発表）登録	<a href="#">登録</a>	0/20 単位
学術集会参加登録 講習会受講登録	<a href="#">登録</a>	0/1 回 0/3 種

画面各部の説明は以下の通りです。

番号	画面各部の説明
①	既に登録している基幹施設、連携施設における通算の研修期間が表示されています。
②	研修実績管理システムへ登録済みの3年間の研修履歴が表示されています。
③	登録済みの研修外期間（研修休止期間）の履歴が表示されています。
④	研修期間の研修を登録できます。
⑤	研修外期間（研修休止期間）の登録、および休止理由を登録できます。

[HOME](#) / [新専門医登録専攻医研修管理](#) / [新専門医登録研修期間・休止期間管理](#)

### 研修期間・休止期間管理

※専門研修は最低3年以上行うことが必要となります。  
そのうち、ご在籍の研修プログラムに登録されている基幹施設、連携施設において、それぞれ最低6ヵ月以上の専門研修を行う必要があります。  
※研修履歴の登録を行う場合は、「研修期間登録」をクリックしてください。  
※妊娠・出産や介護等の理由により、専門研修を休止する場合は、「休止期間登録」をクリックしてください。  
※プログラム制での専門研修は、常時、プログラム統括責任者が先生の研修状況を把握しながら行われていくため、研修履歴の登録はリアルタイムで行うようにしてください。  
未登録のまま実際の研修期間から大幅に日数が経過することで、**未登録の研修期間が無効になる**ことがあります。

① 承認済み研修期間

基幹施設	連携施設	合計期間（36単位以上）
12単位	0単位	12単位

② 研修期間 ?

No	研修開始年月	研修終了年月	研修施設名	施設区分	専門研修指導医氏名	
1	202204	202303	昭和大学病院	基幹施設	テスト	

③ 研修外期間 ?

No	研修開始年月	研修終了年月	研修期間外理由	
1	202304	202403	テスト	

[戻る](#)[削除](#)[研修期間登録](#)[研修外期間登録](#)

④⑤

「研修期間登録」をクリックしてください。

画面各部の説明は以下の通りです。

番号	画面各部の説明
①	当該研修施設における研修終了年月を入力してください。
②	研修施設名の入力欄をクリックし、もしくは施設名を入力することで、研修施設を選択できます。
③	当該研修施設における専門研修指導医氏名をフリー入力で入力してください。
④	入力内容を確認の上、「登録」をクリックしてください。

### 研修期間登録

現在研修を行っている施設名称と、**当該施設で直接の指導を担当いただいている専門研修指導医**の氏名を登録してください。

<入力方法>

- ・研修期間（開始／終了）には『年（西暦4桁）月（2桁）』を入力します。月が1桁の場合は前に0を入れてください。  
例）202604
- ・「研修施設名」を選択することで、当該施設に登録されている専門研修指導医を一覧から選択できます。  
選択した専門研修指導医から承認を得ることで、当該施設における研修が正式に開始されたものと見做されます。登録内容を確認の上、「登録」をクリックし、選択した専門研修指導医に対して研修履歴の承認依頼を行ってください。
- ・当該施設における研修が終了した際は、研修終了年月を改めて登録の上、研修開始時に登録の専門研修指導医へ再度、承認を依頼してください。

※研修開始年月	2024年04月
① 研修終了年月	1900年01月
② ※研修施設名	検索または選択
③ ※専門研修指導医氏名	<input checked="" type="checkbox"/> 参加研修プログラム施設に限定して絞り込む

戻る
④ 登録

在籍する外科領域専門研修プログラムの基幹施設、連携施設が一覧で表示されます。なお、「仮修了」の先生方におかれましては、外科サブスペシャリティ領域の専門研修への配慮に伴い、特例として、ご在籍の研修プログラム参加施設以外の研修施設（全国いずれかの外科領域専門研修プログラムへ基幹施設若しくは連携施設として参加している研修施設）における研修も、研修期間に算定可能です。その場合は、「参加研修プログラム施設に限定して絞り込む」のチェックを外した上で、「研修施設名」から研修施設を検索の上、選択を行ってください。

研修期間 ②						
No	研修開始年月	研修終了年月	研修施設名	施設区分	専門研修指導医氏名	
1	202204	202303	昭和大学病院	基幹施設	テスト	
2	202404	202503	昭和大学病院	基幹施設	テスト	

※登録情報の変更を行う場合は、「編集マーク」をクリックして情報の修正を行ってください。

※カリキュラム制の研修期間については、担当指導医宛の承認依頼は不要です。

画面各部の説明は以下の通りです。

番号	画面各部の説明
①	研修外期間の終了年月（休止終了年月）を入力してください。
②	休止理由を入力してください。
③	入力内容を確認の上、「登録」をクリックしてください。

### 研修外期間登録

- ・ 休止を開始する場合は、休止開始年月を登録の上、休止理由を選択し、「登録」ボタンをクリックしてください。  
休止期間（開始／終了）には『年（西暦4桁）月（2桁）』を入力します。月が1桁の場合は前に0を入れてください。  
例）202604
- ・ プログラム統括責任者から承認を得ることで、研修の休止が正式に承認されます。  
登録内容を確認の上、プログラム統括責任者に対して承認依頼を行ってください。
- ・ 休止期間が終了した際は、終了年月を登録の上、再度、プログラム統括責任者へ承認依頼を行ってください。

※研修外開始年月	2025年04月
① ※研修外終了年月	1900年01月
② ※研修期間外理由	

戻る

③ 登録

## 5. 学術活動の登録方法について

### 5.1. 研究発表の登録方法

「学術発表（研究発表／論文発表）登録」の「登録」をクリックしてください。

[HOME](#) / 新専門医登録専攻医研修管理

研修実績管理システム ?

専攻医名	山田 晟大（5年目）	<div>No Image</div> <div>編集</div>
専門研修プログラム名	昭和大学病院外科専門医研修プログラム	
研修基幹施設名	昭和大学病院	
プログラム統括責任者名	山田 武士	
研修制度	カリキュラム制	
研修プログラム開始年月	2022/04 <div>確認</div>	
修了基準達成状況	修了基準 未達成	
修了基準達成報告		
修了判定結果		

研修履歴

研修期間登録

登録

病歴抄録

病歴抄録確定

登録

症例未確定

症例確定のやり方はこちら

学術活動

学術発表（研究発表／論文発表）登録	<div>登録</div>	0/20 単位
学術集会参加登録 講習会受講登録	<div>登録</div>	0/1 回 0/3 種

画面各部の説明は以下の通りです。

番号	画面各部の説明
①	登録済みの研究発表、論文発表が表示されます。
②	新規で登録する場合、「新規登録」をクリックください。

[HOME](#) / [新専門医登録専攻医研修管理](#) / 学術発表管理

## 学術発表管理

合計単位数 0点

専門研修期間および初期臨床研修期間において、筆頭者として学術集会または学術刊行物に、研究発表または論文発表を20単位以上行う必要があります。

### 1.研究発表

- (1)日本外科学会定期学術集会:20単位
- (2)海外の学会:20単位
- (3)外科系(サブスペシャリティ)の学会の年次総会、定期学術集会:15単位
- (4)全国規模の外科系(サブスペシャリティ以外)の学会の地方会、定期学術集会:10単位
- (5)外科系(サブスペシャリティ)の学会の地方会、支部会:7単位
- (6)各地区外科集談会:7単位
- (7)全国規模の研究会:7単位
- (8)地区単位の学術集会:7単位
- (9)全国規模の外科系(サブスペシャリティ以外)の学会の地方会、支部会:3単位
- (10)その他:3単位

### 2.論文発表

- (1)日本外科学会雑誌、Surgery Today、Surgical Case Reports:20単位
- (2)英文による雑誌:20単位
- (3)著作による書籍:20単位
- (4)外科系(サブスペシャリティ)の学会の和文雑誌:15単位
- (5)全国規模の外科系(サブスペシャリティ以外)の学会の和文雑誌:10単位
- (6)編集された書籍の一部:10単位
- (7)その他:7単位

※登録された内容に齟齬がないことが確認できた発表は、確認状況が「確認済み」になり、単位数が加算されます(登録から確認の反映までに約1週間程度要します)。

※確認状況が「未確認」または「保留」の場合、「編集」ボタンをクリックすることで内容の更新や削除を行うことができます。

※「保留」とされている研究発表・論文発表は、下記の理由により保留の可能性あります。

- ・添付ファイルの破損による閲覧不可
- ・添付ファイルの相違 (例:学術集会の参加証、採択通知など)
- ・研究発表の場合「学術集会名称、開催年月日、演題名、筆頭演者氏名」、論文発表の場合「掲載雑誌名、発刊年月、論文名、筆頭執筆者氏名」といった4つの情報が確認できない。

新規登録

### ① 登録済み研究発表一覧

No	学術集会名	単位数	発表年月	題名	証拠書類	確認状況	編集	
1	産婦人科漢方研究会	3	202501	テストテスト	指導医業績の判断基準について.pdf	未確認		削除

### ① 登録済み論文発表一覧

No	雑誌名	単位数	発表年月	巻	頁	題名	証拠書類	確認状況	編集	
1	産科と婦人科	7	202501	5	10	テストテスト	指導医業績の判断基準について.pdf	未確認		削除

戻る



番号	画面各部の説明
①	「研究発表」を選択してください。
②	「学術集会名」の入力欄をクリックしてください。 過去に申請された学術集会が一覧で表示されますので、発表を行った学術集会名を選択してください。学術集会名が表示されない場合は、フリー入力して検索してください。
③	「発表年月」を入力してください。
④	「題名」に演題名を入力してください（フリー入力）。
⑤	証拠書類（画面下段の案内文をご参照ください）のPDFデータを「参照」から選択し、「アップロード」をクリックしてください。
⑥	登録内容に誤りがないことをご確認の上、「登録」をクリックしてください。

### 学術発表登録

証拠書類として以下のPDFデータをアップロードしてください。

<研究発表>

- ・「学術集会名称、開催年月日、演題名、筆頭演者氏名」といった4つの情報を確認できる資料
- 例1) プログラム等の表紙及び演題名の掲載ページ
- 例2) オンライン上で掲載された学術集会ホームページのTOP画面及び演題掲載画面の両面コピー
- ※1つのPDFファイルにまとめて、アップロードしてください。

<論文発表>

- ・「掲載誌名、発刊年月、論文名、筆頭執筆者氏名」といった4つの情報を確認できる資料
- 例1) 別刷
- 例2) オンライン上で掲載された掲載誌ホームページのTOP画面及び論文名掲載画面の両面コピー
- ※1つのPDFファイルにまとめて、アップロードしてください。

① 発表区分 ※ ☒ 研究発表 ☐ 論文発表

② 学術集会名 ※

※リストにない場合は「その他」を選択し、下記に表示されるテキストボックスに入力してください

③ 発表年月 ※

④ 題名 ※

⑤ 証拠書類 ※

## 登録済み研究発表一覧

No	学術集会名	単位数	発表年月	題名	証拠書類	確認状況	編集	
1	産婦人科漢方研究会	3	202501	テストテスト	指導医業績の判断基準について.pdf	未確認		<input type="button" value="削除"/>

※登録した研究発表が表示されます。「確認状況」が「確認済み」となることで、単位数が加算されます（登録から確認の反映まで、約1週間程度を要します）。

※登録情報を修正する場合は、編集マークをクリックして、情報を更新してください。

## 5.2. 論文発表の登録方法

「学術発表（研究発表／論文発表）」の「登録」をクリックしてください。

[HOME](#) / 新専門医登録専攻医研修管理

研修実績管理システム [?](#)

専攻医名	山田 晟大（5年目）	<div>No Image</div> <div>編集</div>
専門研修プログラム名	昭和大学病院外科専門医研修プログラム	
研修基幹施設名	昭和大学病院	
プログラム統括責任者名	山田 武士	
研修制度	カリキュラム制	
研修プログラム開始年月	2022/04 <a href="#">確認</a>	
修了基準達成状況	修了基準 未達成	
修了基準達成報告		
修了判定結果		

研修履歴

研修期間登録

[登録](#)

病歴抄録

病歴抄録確定

[登録](#)

症例未確定

[症例確定のやり方はこちら](#)

学術活動

学術発表（研究発表／論文発表）登録	<a href="#">登録</a>	0/20 単位
学術集会参加登録	<a href="#">登録</a>	0/1 回
講習会受講登録	<a href="#">登録</a>	0/3 種

画面各部の説明は以下の通りです。

番号	画面各部の説明
①	登録済みの研究発表、論文発表が表示されます。
②	新規で登録する場合、「新規登録」をクリックください。

[HOME](#) / [新専門医登録専攻医研修管理](#) / 学術発表管理

## 学術発表管理

合計単位数 0点

専門研修期間および初期臨床研修期間において、筆頭者として学術集会または学術刊行物に、研究発表または論文発表を20単位以上行う必要があります。

### 1.研究発表

- (1)日本外科学会定期学術集会:20単位
- (2)海外の学会:20単位
- (3)外科系(サブスペシャリティ)の学会の年次総会、定期学術集会:15単位
- (4)全国規模の外科系(サブスペシャリティ以外)の学会の地方会、定期学術集会:10単位
- (5)外科系(サブスペシャリティ)の学会の地方会、支部会:7単位
- (6)各地区外科集談会:7単位
- (7)全国規模の研究会:7単位
- (8)地区単位の学術集会:7単位
- (9)全国規模の外科系(サブスペシャリティ以外)の学会の地方会、支部会:3単位
- (10)その他:3単位

### 2.論文発表

- (1)日本外科学会雑誌、Surgery Today、Surgical Case Reports:20単位
- (2)英文による雑誌:20単位
- (3)著作による書籍:20単位
- (4)外科系(サブスペシャリティ)の学会の和文雑誌:15単位
- (5)全国規模の外科系(サブスペシャリティ以外)の学会の和文雑誌:10単位
- (6)編集された書籍の一部:10単位
- (7)その他:7単位

※登録された内容に齟齬がないことが確認できた発表は、確認状況が「確認済み」になり、単位数が加算されます(登録から確認の反映までに約1週間程度要します)。

※確認状況が「未確認」または「保留」の場合、「編集」ボタンをクリックすることで内容の更新や削除を行うことができます。

※「保留」とされている研究発表・論文発表は、下記の理由により保留の可能性あります。

- ・添付ファイルの破損による閲覧不可
- ・添付ファイルの相違 (例:学術集会の参加証、採択通知など)
- ・研究発表の場合「学術集会名称、開催年月日、演題名、筆頭演者氏名」、論文発表の場合「掲載雑誌名、発刊年月、論文名、筆頭執筆者氏名」といった4つの情報が確認できない。

新規登録

### ① 登録済み研究発表一覧

No	学術集会名	単位数	発表年月	題名	証拠書類	確認状況	編集	
1	産婦人科漢方研究会	3	202501	テストテスト	指導医業績の判断基準について.pdf	未確認		削除

### ① 登録済み論文発表一覧

No	雑誌名	単位数	発表年月	巻	頁	題名	証拠書類	確認状況	編集	
1	産科と婦人科	7	202501	5	10	テストテスト	指導医業績の判断基準について.pdf	未確認		削除

戻る

画面各部の説明は以下の通りです。

番号	画面各部の説明
①	「論文発表」を選択してください。
②	「雑誌名」の入力欄をクリックしてください。過去に申請された雑誌名が一覧で表示されますので、掲載された雑誌名を選択してください。雑誌名が表示されない場合は、入力欄に直接フリー入力してください。
③	「発表年月」と「巻」、「頁」を入力してください。
④	「題名」に論文タイトルを入力してください（フリー入力）。
⑤	証拠書類（画面下段の案内文をご参照ください）のPDFデータを「参照」から選択し、「アップロード」をクリックしてください。
⑥	登録内容に誤りがないことをご確認の上、「登録」をクリックしてください。

### 学術発表登録

・「学術集会名称、開催年月日、演題名、筆頭演者氏名」といった4つの情報を確認できる資料  
 例1) プログラム等の表紙及び演題名の掲載ページ  
 例2) オンライン上で掲載された学術集会ホームページのTOP画面及び演題掲載画面の両面コピー  
 ※1つのPDFファイルにまとめて、アップロードしてください。

<論文発表>  
 ・「掲載誌名、発刊年月、論文名、筆頭執筆者氏名」といった4つの情報を確認できる資料  
 例1) 別刷  
 例2) オンライン上で掲載された掲載誌ホームページのTOP画面及び論文名掲載画面の両面コピー  
 ※1つのPDFファイルにまとめて、アップロードしてください。

① 発表区分 ※

☐ 研究発表
 ☒ 論文発表

② 雑誌名 ※

雑誌名を選択してください
 

▼

※リストにない場合は「その他」を選択し、下記に表示されるテキストボックスに入力してください

単位数

発表年月 ※

1900年01月

③ 巻 ※


5

頁 ※

10

④ 題名 ※

⑤ 証拠書類 ※

登録済み論文発表一覧										
No	雑誌名	単位数	発表年月	巻	頁	題名	証拠書類	確認状況	編集	
1	産科と婦人科	7	202501	5	10	テストテスト	指導医業績の判断基準について.pdf	未確認		<input type="button" value="削除"/>

※登録した論文発表が表示されます。「確認状況」が「確認済み」となることで、単位数が加算されます（登録から確認の反映まで、約1週間程度を要します）。

※登録情報を修正する場合は、編集マークをクリックして、情報を更新してください。

## 7. 日本外科学会定期学術集会・共通講習への参加登録方法について

「学術集会参加登録/講習会受講登録」の「登録」をクリックしてください。

[HOME](#) / 新専門医登録専攻医研修管理

研修実績管理システム [?](#)

専攻医名	千田 英司（3年目）	 <a href="#">編集</a>
専門研修プログラム名	熊本外科専門研修プログラム	
研修基幹施設名	熊本大学病院	
プログラム統括責任者名	大沼 堯史	
研修制度	プログラム制	
研修プログラム開始年月	2023/04 <a href="#">確認</a>	
修了判定結果		

現在の研修状況について、以下の項目に登録の漏れがないかご確認ください。

- ・現在の登録情報が最新である場合はご放念ください
- ・研修履歴（開始）の申請

[修了判定までのフローはこちら](#)  
[システム利用マニュアルはこちら](#)

**研修履歴**

研修期間登録	<a href="#">登録</a>
--------	--------------------

**病歴抄録**

病歴抄録確定	<a href="#">登録</a>
--------	--------------------

**学術活動**

学術発表（研究発表／論文発表）登録	<a href="#">登録</a>
学術集会参加登録 講習会受講登録	<a href="#">登録</a>

既に登録が行われている日本外科学会定期学術集会・共通講習は、一覧に表示されます。  
 新規で登録を行う場合は、「新規登録」ボタンをクリックしてください。  
 【講習会受講登録画面】へ遷移します。

HOME

## 講習会状況一覧

申請種別  
機構認定専門医登録

学術集会(必須)	共通講習会(必須)		
	医療安全	感染対策	医療倫理
1	0	0	0

新規登録

受講年月日	主催団体	講習会名称	開催地	機構認定専門医種別	区分	承認状況	証明書
2023/04/27		第123回日本外科学会定期学術集会		活動実績	受講	承認済み	証明書

申請メイン画面へ

### ◆参加 ID で登録する場合

“登録方法”ラジオボタンで参加 ID 登録を選択してください。

一般社団法人  
日本外科学会

1
ID:

HOME

## 講習会受講登録

学術集会参加ID番号、各種講習会の受講登録を行う画面です。  
 日本外科学会定期学術集会の他、外科サブスペシャルティ学会の定期学術集会へ参加した場合は「参加ID登録」を選択して、「登録」ボタンをクリックしてください。  
 各種講習会を受講した場合は「受講証登録」を選択して、「登録」ボタンをクリックしてください。  
 なお、以下の1)と2)の講習会については、主催者から受講者情報の提供を得た後、学会側で受講データを反映します。受講後、データの反映までしばらくお待ちください。  
 1) 共通講習→日本外科学会および日本専門医機構が配信しているeラーニング  
 2) すべての領域講習


### 登録状況


登録方法を選択してください。

登録方法
参加ID登録
受講証登録

戻る
登録

講習会参加 ID を入力の上、“確認”ボタン押下してください。


一般社団法人  
**日本外科学会**


ID:

HOME

## 講習会受講登録

学術集会参加ID番号、各種講習会の受講登録を行う画面です。  
 日本外科学会定期学術集会の他、外科サブスペシャルティ学会の定期学術集会へ参加した場合は「参加ID登録」を選択して、「登録」ボタンをクリックしてください。  
 各種講習会を受講した場合は「受講証登録」を選択して、「登録」ボタンをクリックしてください。  
 なお、以下の1)と2)の講習会については、主催者から受講者情報の提供を得た後、学会側で受講データを反映します。受講後、データの反映までしばらくお待ちください。  
 1) 共通講習→日本外科学会および日本専門医機構が配信しているeラーニング  
 2) すべての領域講習

### 登録状況

登録方法を選択してください。

登録方法※	<input checked="" type="radio"/> 参加ID登録 <input type="radio"/> 受講証登録	
会員番号	<span style="background-color: #ccc; padding: 2px 10px;"> </span>	
氏名	<span style="background-color: #ccc; padding: 2px 10px;"> </span>	
参加ID (12桁)※	<input type="text" value="201270000055"/> <input type="button" value="確認"/>	
参加日※	<input type="text" value="1900/01/01"/>	
学術集会名称	<span style="background-color: #ccc; padding: 2px 10px;"> </span>	

受講日、講習会名称に、登録する講習会の情報が表示されることを確認してください。

(※e-learning での受講の場合は、受講日を手動で入力してください。)


一般社団法人  
**日本外科学会**


ID:

HOME

## 講習会受講登録

学術集会参加ID番号、各種講習会の受講登録を行う画面です。  
 日本外科学会定期学術集会の他、外科サブスペシャルティ学会の定期学術集会へ参加した場合は「参加ID登録」を選択して、「登録」ボタンをクリックしてください。  
 各種講習会を受講した場合は「受講証登録」を選択して、「登録」ボタンをクリックしてください。  
 なお、以下の1)と2)の講習会については、主催者から受講者情報の提供を得た後、学会側で受講データを反映します。受講後、データの反映までしばらくお待ちください。  
 1) 共通講習→日本外科学会および日本専門医機構が配信しているeラーニング  
 2) すべての領域講習

### 登録状況

登録方法を選択してください。

登録方法※	<input checked="" type="radio"/> 参加ID登録 <input type="radio"/> 受講証登録	
会員番号	<span style="background-color: #ccc; padding: 2px 10px;"> </span>	
氏名	<span style="background-color: #ccc; padding: 2px 10px;"> </span>	
参加ID (12桁)※	<input type="text" value="107990000011"/> <input type="button" value="確認"/>	
参加日※	<input type="text" value="2025/11/17"/>	
学術集会名称	講習会 (参加ID発番)	

“登録”ボタンを押下してください。

一般社団法人  
日本外科学会

ID:

HOME

講習会受講登録

学会参加ID番号、各種講習会の受講登録を行う画面です。

日本外科学会定期学会集他会、外科サブスペシャルティ学会の定期学会集会へ参加した場合は「参加ID登録」を選択して、「登録」ボタンをクリックしてください。

各種講習会を受講した場合は「受講証登録」を選択して、「登録」ボタンをクリックしてください。

なお、以下の1)と2)の講習会については、主催者から受講者情報の提供を得た後、学会側で受講データを反映します。受講後、データの反映までしばらくお待ちください。

1) 共通講習→日本外科学会および日本専門医機構が配信しているeラーニング

2) すべての領域講習

登録状況

登録方法を選択してください。

登録方法※	<input checked="" type="radio"/> 参加ID登録 <input type="radio"/> 受講証登録	
会員番号	<span></span>	
氏名	<span></span>	
参加ID (12桁)※	<input type="text" value="107990000011"/>	<input type="button" value="確認"/>
参加日※	<input type="text" value="2025/11/17"/>	
学会集会名称	講習会 (参加ID発番)	

内容をご確認の上、“確定”ボタンを押下してください。

一般社団法人  
日本外科学会

ID:

HOME

講習会受講登録

学会参加ID番号、各種講習会の受講登録を行う画面です。

日本外科学会定期学会集他会、外科サブスペシャルティ学会の定期学会集会へ参加した場合は「参加ID登録」を選択して、「登録」ボタンをクリックしてください。

各種講習会を受講した場合は「受講証登録」を選択して、「登録」ボタンをクリックしてください。

なお、以下の1)と2)の講習会については、主催者から受講者情報の提供を得た後、学会側で受講データを反映します。受講後、データの反映までしばらくお待ちください。

1) 共通講習→日本外科学会および日本専門医機構が配信しているeラーニング

2) すべての領域講習

登録状況

登録方法を選択してください。

登録方法	<input checked="" type="radio"/> 参加ID登録 <input type="radio"/> 受講証登録	
会員番号	<span></span>	
氏名	<span></span>	
参加ID (12桁)	<input type="text" value="107990000011"/>	
参加日	<input type="text" value="2025-11-17"/>	
学会集会名称	講習会 (参加ID発番)	



## ◆受講証で登録する場合

“登録方法”ラジオボタンで受講証登録を選択してください。

一般社団法人 日本外科学会

HOME

### 講習会受講登録

学会参加ID番号、各種講習会の受講登録を行う画面です。  
日本外科学会定期学術集会の他、外科サブスペシャルティ学会の定期学術集会へ参加した場合は「参加ID登録」を選択して、「登録」ボタンをクリックしてください。  
各種講習会を受講した場合は「受講証登録」を選択して、「登録」ボタンをクリックしてください。  
なお、以下の1)と2)の講習会については、主催者から受講者情報の提供を得た後、学会側で受講データを反映します。受講後、データの反映までしばらくお待ちください。  
1) 共通講習→日本外科学会および日本専門医機構が配信しているeラーニング  
2) すべての領域講習

#### 登録状況

登録方法を選択してください。

登録方法 ※ ☐ 参加ID登録 ☐ 受講証登録

[戻る](#) [登録](#)

講習会名称で“選択”ボタンを押下してください。

一般社団法人 日本外科学会

HOME

### 講習会受講登録

学会参加ID番号、各種講習会の受講登録を行う画面です。  
日本外科学会定期学術集会の他、外科サブスペシャルティ学会の定期学術集会へ参加した場合は「参加ID登録」を選択して、「登録」ボタンをクリックしてください。  
各種講習会を受講した場合は「受講証登録」を選択して、「登録」ボタンをクリックしてください。  
なお、以下の1)と2)の講習会については、主催者から受講者情報の提供を得た後、学会側で受講データを反映します。受講後、データの反映までしばらくお待ちください。  
1) 共通講習→日本外科学会および日本専門医機構が配信しているeラーニング  
2) すべての領域講習

#### 登録状況

登録方法を選択してください。

登録方法 ※ ☐ 参加ID登録 ☒ 受講証登録

会員番号

氏名

講習会名称 ※  [選択](#)

受講日 ※

受講証アップロード ※ [参照](#) ☒ 受講証テスト.pdf

講習会参加区分 ※ ☐ 講師 ☐ 受講

[戻る](#) [登録](#)

【講習会選択画面】で講習会データの絞り込みを行ってください。

( [検索条件]に入力し、“検索”ボタン押下して絞り込みを行ってください。)

### 講習会选择

講習会の情報を検索します。  
検索条件を入力して、[検索]ボタンをクリックして下さい。

開催日開始日  
1900/01/01

開催日終了日  
1900/01/01

講習会名称  
講習会名称を入力してください

学会（団体）名  
未選択

開催地  
未選択

機構認定専門医種別  
☒ 指定なし ☐ 外科領域講習 ☐ 共通講習 ☐ 活動実績（学術集会） ☐ 外科総論

共通講習会カテゴリー  
未選択

検索

	開催日	機構認定専門医種別	講演会開始時刻	講演終了時刻	開催地	講習会名称	学会（団体）名	単位
<div>選択</div>	2026/02/09	共通	17時00分	18時00分	大阪府	医療安全・糖尿病ケアチーム合同講習会	一般社団法人日本門医機構	1
<div>選択</div>	2025/12/22	外科領域講習	12時00分	13時00分		登録テスト	一般社団法人日本外科学会	1
<div>選択</div>	2025/12/22	外科総論	12時00分	13時00分		講習会テスト	一般社団法人日本外科学会	1
<div>選択</div>	2025/12/10	活動実績	12時00分	16時00分		第1001回日本外科学会定期学術集会	一般社団法人日本外科学会	2
<div>選択</div>	2025/12/08	外科領域講習	12時00分	13時00分		【機関団体区分テスト】医療団体	一般社団法人日本門医機構	1
<div>選択</div>	2025/12/08	活動実績	12時00分	13時00分		【機関団体区分テスト】JSS学術集会	一般社団法人日本外科学会	2
<div>選択</div>	2025/11/03	活動実績	12時00分	13時00分		参加ID発番テスト	一般社団法人日本外科学会	2
<div>選択</div>	2025/11/28	共通	14時00分	16時00分		登録確認用	一般社団法人日本外科学会	2
<div>選択</div>	2025/11/27	活動実績	12時00分	16時10分		第999回日本外科学会定期学術集会	一般社団法人日本外科学会	2
<div>選択</div>	2025/11/26	外科領域講習	12時00分	14時00分		テスト講習	外科学会	2

<< 1 2 3 4 5 >>  
全1719件中 1-10件を表示

戻る

登録する講習会データの“選択”ボタンを押下してください。

### 講習会选择

講習会の情報を検索します。  
検索条件を入力して、[検索]ボタンをクリックして下さい。

開催日開始日  
1900/01/01

開催日終了日  
1900/01/01

講習会名称  
講習会名称を入力してください

学会（団体）名  
未選択

開催地  
未選択

機構認定専門医種別  
☒ 指定なし ☐ 外科領域講習 ☐ 共通講習 ☐ 活動実績（学術集会） ☐ 外科総論

共通講習会カテゴリー  
未選択

検索

	開催日	機構認定専門医種別	講演会開始時刻	講演終了時刻	開催地	講習会名称	学会（団体）名	単位
<div>選択</div>	2026/02/09	共通	17時00分	18時00分	大阪府	医療安全・糖尿病ケアチーム合同講習会	一般社団法人日本門医機構	1
<div>選択</div>	2025/12/22	外科領域講習	12時00分	13時00分		登録テスト	一般社団法人日本外科学会	1
<div>選択</div>	2025/12/22	外科総論	12時00分	13時00分		講習会テスト	一般社団法人日本外科学会	1
<div>選択</div>	2025/12/10	活動実績	12時00分	16時00分		第1001回日本外科学会定期学術集会	一般社団法人日本外科学会	2
<div>選択</div>	2025/12/08	外科領域講習	12時00分	13時00分		【機関団体区分テスト】医療団体	一般社団法人日本門医機構	1
<div>選択</div>	2025/12/08	活動実績	12時00分	13時00分		【機関団体区分テスト】JSS学術集会	一般社団法人日本外科学会	2
<div>選択</div>	2025/12/03	活動実績	12時00分	13時00分		参加ID発番テスト	一般社団法人日本外科学会	2
<div>選択</div>	2025/11/28	共通	14時00分	16時00分		登録確認用	一般社団法人日本外科学会	2
<div>選択</div>	2025/11/27	活動実績	12時00分	16時10分		第999回日本外科学会定期学術集会	一般社団法人日本外科学会	2
<div>選択</div>	2025/11/26	外科領域講習	12時00分	14時00分		テスト講習	外科学会	2

受講日、講習会名称に、登録する講習会の情報が表示されることを確認してください。

（※e-learning での受講の場合は、受講日を手動で入力してください。）

一般社団法人  
日本外科学会

1 ID: [REDACTED]

HOME

講習会受講登録

学術集会参加ID番号、各種講習会の受講登録を行う画面です。

日本外科学会定期学術集会の他、外科サブスペシャルティ学会の定期学術集会へ参加した場合は「参加ID登録」を選択して、「登録」ボタンをクリックしてください。

各種講習会を受講した場合は「受講証登録」を選択して、「登録」ボタンをクリックしてください。

なお、以下の1)と2)の講習会については、主催者から受講者情報の提供を得た後、学会側で受講データを反映します。受講後、データの反映までしばらくお待ちください。

1) 共通講習→日本外科学会および日本専門医機構が配信しているeラーニング

2) すべての領域講習

登録状況

登録方法を選択してください。

登録方法※	<input type="radio"/> 参加ID登録 <input checked="" type="radio"/> 受講証登録
会員番号	[REDACTED]
氏名	[REDACTED]
講習会名称※	登録確認用 <span>選択</span>
受講日※	2025/11/28 <span>📅</span>
受講証アップロード※	<span>参照</span> <span>✓ 受講証テスト.pdf</span>
講習会参加区分※	<input type="radio"/> 講師 <input type="radio"/> 受講

戻る 登録

受講証アップロードで受講証をアップロードしてください。

一般社団法人  
日本外科学会

1 ID: [REDACTED]

HOME

講習会受講登録

学術集会参加ID番号、各種講習会の受講登録を行う画面です。

日本外科学会定期学術集会の他、外科サブスペシャルティ学会の定期学術集会へ参加した場合は「参加ID登録」を選択して、「登録」ボタンをクリックしてください。

各種講習会を受講した場合は「受講証登録」を選択して、「登録」ボタンをクリックしてください。

なお、以下の1)と2)の講習会については、主催者から受講者情報の提供を得た後、学会側で受講データを反映します。受講後、データの反映までしばらくお待ちください。

1) 共通講習→日本外科学会および日本専門医機構が配信しているeラーニング

2) すべての領域講習

登録状況

登録方法を選択してください。

登録方法※	<input type="radio"/> 参加ID登録 <input checked="" type="radio"/> 受講証登録
会員番号	[REDACTED]
氏名	[REDACTED]
講習会名称※	<span>選択</span>
受講日※	1900/01/01
受講証アップロード※	<span>参照</span> <span>📎 ここにファイルをドロップ</span>
講習会参加区分※	<input type="radio"/> 講師 <input type="radio"/> 受講

戻る 登録

講習会参加区分を選択し、「登録」ボタンを押下してください。

一般社団法人  
日本外科学会

1

ID: 

▼

HOME

講習会受講登録

学会参加ID番号、各種講習会の受講登録を行う画面です。

日本外科学会定期学会集の他、外科サスペシャルティ学会の定期学会集へ参加した場合は「参加ID登録」を選択して、「登録」ボタンをクリックしてください。

各種講習会を受講した場合は「受講証登録」を選択して、「登録」ボタンをクリックしてください。

なお、以下の1)と2)の講習会については、主催者から受講者情報の提供を得た後、学会側で受講データを反映します。受講後、データの反映までしばらくお待ちください。

1) 共通講習→日本外科学会および日本専門医機構が配信しているeラーニング

2) すべての領域講習

登録状況

登録方法を選択してください。

登録方法※	<input type="radio"/> 参加ID登録 <input checked="" type="radio"/> 受講証登録
会員番号	<div></div>
氏名	<div></div>
講習会名称※	登録確認用 <div>選択</div>
受講日※	2025/11/28 <div></div>
受講証アップロード※	<div>参照</div> ✓ 受講証テスト.pdf
講習会参加区分※	<input type="radio"/> 講師 <input checked="" type="radio"/> 受講

戻る

登録

内容をご確認の上、“確定”ボタンを押下してください。

## 8. (3年間の研修終了時) NCD 症例データに関する「症例確定」

「申請症例表示」をクリックしてください。

※「申請症例表示」は、研修最終年の NCD 登録締め切りが終了した後に初めて表示されます。

[illegible]

画面各部の説明は以下の通りです。

番号	画面各部の説明
①	初期臨床研修期間中における経験症例が領域毎に表示されております。④の「未分類症例」より、領域の振り分けについて最終確認を行ってください。 ※未分類症例の振り分け方法詳細については 13 ページをご参照ください。
②	研修プログラムによる研修開始後の経験症例が、領域毎に表示されております。④の「未分類症例」より、領域の振り分けについて最終確認を行ってください。
③	仮修了期間中の経験症例が、領域毎に表示されております。④の「未分類症例」より、領域の振り分けについて最終確認を行ってください。
④⑤	内容を確認の上、⑤の「症例確定」をクリックしてください。確定された内容を基に、プログラム統括責任者による研修修了の判定が行われます。 ※確定された情報を一度取り消す場合は、「確定取消」をクリックしてください。 改めて未分類症例の振り分け等が可能となりますので、内容を確認の上、改めて「症例確定」を行ってください。 ※修了判定に用いることができる経験症例は、研修最終年における前年 12 月末までの NCD 症例データとなります。 症例数が不足し、「残数」が「0 例（0 点）」以外の場合は、「症例確定」のボタンが表示されません。

[illegible]

## 9. プログラム統括責任者への修了判定依頼について

修了基準到達報告の「登録」をクリックしてください。

[HOME](#) / 新専門医登録専攻医研修管理

研修実績管理システム ?

専攻医名	山田 晟大 (5年目)	<div>No Image</div> <div>編集</div>
専門研修プログラム名	昭和大学病院外科専門医研修プログラム	
研修基幹施設名	昭和大学病院	
プログラム統括責任者名	山田 武士	
研修制度	カリキュラム制	
研修プログラム開始年月	2022/04 <div>確認</div>	
修了基準達成状況	<a href="#">修了基準 達成</a>	
修了基準達成報告	<div>登録</div>	
修了判定結果		

研修履歴

研修期間登録 

登録

画面各部の説明は以下の通りです。

番号	画面各部の説明
①	「依頼コメント」を入力してください。
②	「確認」をクリックしてください。

[HOME](#) / [新専門医登録専攻医研修管理](#) / [新専門医登録研修修了判定依頼](#)

## 新専門医制度 研修修了判定依頼

以下の内容を確認の上、プログラム統括責任者へ研修の修了判定を依頼してください。

※「経験目標2（手術・処置）」については、NCDにおける前年の手術症例（前年1月から12月までの手術症例）の登録期限終了（例年4月上旬～中旬）までは一律で「未達成」と表示されます。

こちらは、NCDの登録期限終了後、先生においてNCDデータの確認作業（症例確定）が完了することで自動的に表示が変更されます。

研修プログラム名	昭和大学病院外科専門医研修プログラム
プログラム統括責任者氏名	山田 武士
専攻医氏名	山田 晟大
研修プログラム開始年月	202204
研修制度	カリキュラム制

No Image

必須項目	達成状況
基幹施設 達成基準：6ヶ月以上	達成
連携施設 達成基準：6ヶ月以上	達成
合計期間 達成基準：36ヶ月以上	達成
学術発表(研究発表/論文発表)登録 達成基準：20単位以上	達成
学術集会参加登録 達成基準：1回以上	達成
講習会受講登録 達成基準：「医療安全:1回以上」、「感染対策:1回以上」、「医療倫理:1回以上」	達成
経験目標2（手術・処置）：【 <a href="#">経験記録の確認</a> 】 ：外科診療に必要な各領域の手術を経験する ※1日1回はNCDシステムへのログインが必要となり、専攻医の方につきましては、必ず1度はログインしてください	達成

①

依頼コメント ※

戻る

確認

②

画面が切り替わりますので、内容を確認の上、「研修修了判定依頼」をクリックしてください。プログラム統括責任者へ修了判定が依頼されます。

[HOME](#) / [新専門医登録専攻医研修管理](#) / [新専門医登録研修修了判定依頼](#)

## 新専門医制度 研修修了判定依頼

以下の内容を確認の上、プログラム統括責任者へ研修の修了判定を依頼してください。

※「経験目標2（手術・処置）」については、NCDにおける前年の手術症例（前年1月から12月までの手術症例）の登録期限終了（例年4月上旬～中旬）までは一律で「未達成」と表示されます。

こちらは、NCDの登録期限終了後、先生においてNCDデータの確認作業（症例確定）が完了することで自動的に表示が変更されます。

研修プログラム名	昭和大学病院外科専門医研修プログラム
プログラム統括責任者氏名	山田 武士
専攻医氏名	山田 晟大
研修プログラム開始年月	202204
研修制度	カリキュラム制

No Image

必須項目	達成状況
基幹施設 達成基準：6ヶ月以上	達成
連携施設 達成基準：6ヶ月以上	達成
合計期間 達成基準：36ヶ月以上	達成
学術発表(研究発表/論文発表)登録 達成基準：20単位以上	達成
学術集会参加登録 達成基準：1回以上	達成
講習会受講登録 達成基準：「医療安全:1回以上」, 「感染対策:1回以上」, 「医療倫理:1回以上」	達成
経験目標2（手術・処置）：【経験記録の確認】 ：外科診療に必要な各領域の手術を経験する ※1日1回はNCDシステムへのログインが必要となり、専攻医の方につきましては、必ず1度はログインしてください	達成

依頼コメント ※

テスト

キャンセル

研修修了判定依頼