

ユーザーズマニュアル

第 1 版

目次

1.	はじめに	3
2.	講習会について.....	4
2.1.	講習会アカウントのパスワードを設定する.....	4
2.2.	講習会アカウントのパスワードを変更・再設定する	8
2.3.	講習会の開催申請をする.....	12
2.4.	講習会の報告申請をする.....	17
2.5.	講習会の中止申請をする.....	25

1. はじめに

目的

本書は、日本外科学会会員管理システムの利用者向けの操作説明書です。

対象者

- ・日本外科学会への入会を希望される方
- ・日本外科学会会員の方

動作環境

OS	バージョン	対応ブラウザ
Windows	最新	Chrome、Firefox、Edge
macOS	最新	Safari、Chrome

※ブラウザは各 OS 最新バージョンをお使いください。

本システムについてのお問い合わせ先

一般社団法人 日本外科学会

Japan Surgical Society

〒105-5111 東京都港区浜松町 2-4-1

世界貿易センタービルディング南館 11 階

TEL : 03-5733-4094 平日 10 時 30 分～12 時 / 13 時～14 時 30 分

FAX : 03-5473-8864

2. 講習会について

2.1. 講習会アカウントのパスワードを設定する

事務局によるアカウント作成が完了すると、パスワード設定メール発行に係る案内メールが送信されます。

メールの内容をご確認のうえ、記載された URL を押下してください。



【パスワード設定メール送信画面】に遷移します。

ログイン ID、メールアドレスを入力の上、“送信”ボタンを押下してください。

(※ログイン ID は先ほど受信したメールに記載されています。)



ポップアップの内容を確認の上、“戻る”ボタンを押下してください。



先ほど設定したメールアドレス宛にパスワード設定に係る案内メールが送信されます。

メールの内容をご確認のうえ、記載された URL を押下してください。



【パスワード設定画面】へ遷移します。

任意のパスワードを入力の上、“設定”ボタンを押下してください。

パスワードは、以下の条件をすべて満たす必要があります。

- 少なくとも 1 つの数字を含む
- 少なくとも 1 つの特殊文字（^ \$ * . [] { } () ? " ! @ # % & / ¥ , > < ' : ; | _ ~ ` = + -）を含む
- 少なくとも 1 つの大文字（A～Z）を含む
- 少なくとも 1 つの小文字（a～z）を含む

ポップアップの内容を確認の上、“ログイン画面へ”ボタンを押下してください。

ログイン ID、設定したパスワードを入力の上、“ログイン”ボタンを押下してください。

講習会運営者ログイン

本ページ以降は専門医講習会受講管理担当者専用ページとなります。
閲覧する場合はログインID・パスワードを入力後、[ログイン]ボタンをクリックしてください。

ログインID ※

012345

パスワード ※

☐ パスワードの文字を表示する

[パスワードを忘れた方はこちら](#)

ログイン

【講習会メニュー画面】が表示されることを確認してください。

(正常にログインできていることを確認してください。)

一般社団法人
日本外科学会

ログインID:

HOME

講習会メニュー

講習会申請一覧

講習会新規申請

2.2. 講習会アカウントのパスワードを変更・再設定する

【講習会運営者ログイン画面】で、“パスワードを忘れた方はこちら”ボタンを押下してください。

講習会運営者ログイン

本ページ以降は専門医講習会受講管理担当者専用ページとなります。
閲覧する場合はログインID・パスワードを入力後、[ログイン]ボタンをクリックしてください。

ログインID ※ 012345

パスワード ※

☐ パスワードの文字を表示する

パスワードを忘れた方はこちら

ログイン

ログイン ID とメールアドレスを入力の上、“送信”ボタンを押下してください。

専門医講習会受講管理用アカウントのパスワード設定メール送信 ?

ログインID 000042

メールアドレス test01@jssoc.or.jp

戻る 送信

メールの内容をご確認のうえ、記載された URL を押下してください。

任意のパスワードを入力の上、“設定”ボタンを押下してください。

- 少なくとも 1 つの数字を含む
- 少なくとも 1 つの特殊文字 (^ \$ * . [] { } () ? " ! @ # % & / ¥ , > < ' : ; | _ ~ ` = + -) を含む
- 少なくとも 1 つの大文字 (A~Z) を含む
- 少なくとも 1 つの小文字 (a~z) を含む

ポップアップの内容を確認の上、“ログイン画面へ”ボタンを押下してください。



【講習会運営者ログイン画面】でログイン ID、設定したパスワードを入力の上、“ログイン”ボタンを押下してください。



【講習会メニュー画面】が表示されることを確認してください。
(正常にログインできていることを確認してください。)



2.3. 講習会の開催申請をする

ログイン後、“講習会新規申請”アイコンを押下してください。

The screenshot shows the JSS (Japan Society of Surgery) homepage. At the top, there is a header with the JSS logo and the text '一般社団法人 日本外科学会'. On the right, there is a 'ログインID' (Login ID) field with a dropdown arrow. Below the header, there is a 'HOME' link and a '講習会メニュー' (Seminar Menu) section. In this section, there are two buttons: '講習会申請一覧' (List of Seminar Applications) and '講習会新規申請' (New Seminar Application). The '講習会新規申請' button is highlighted with a red dashed box.

申請者・開催情報に必要事項を入力上、“申請内容確認”ボタンを押下してください。

The screenshot shows the '講習会開催情報登録' (Seminar Registration) page. At the top, there is a header with the JSS logo and the text '一般社団法人 日本外科学会'. On the right, there is a 'ログインID' (Login ID) field with a dropdown arrow. Below the header, there is a 'HOME' link and a '講習会開催情報登録' (Seminar Registration) section. This section contains a form for entering seminar information. The form has a '概要' (Overview) tab and an '申請者・開催情報' (Applicant and Event Information) tab. The '申請者・開催情報' tab is highlighted with a red dashed box. Below this tab, there is a section for '座長・司会者・その他講演者' (Chairman, Host, and Other Speakers). This section contains a table with columns for '内容' (Content) and 'ステータス' (Status). The '内容' column has a text input field with the placeholder text '例) 内容を入力してください'. Below this, there is a section for 'その他' (Other). This section contains a table with columns for '受講管理方法' (Management Method) and '備考' (Remarks). The '受講管理方法' column has a text input field with the placeholder text '受講管理方法を入力してください'. The '備考' column has a text input field with the placeholder text '何かあれば入力してください'. At the bottom of the page, there are two buttons: '戻る' (Back) and '申請内容確認' (Check Application Content). The '申請内容確認' button is highlighted with a red dashed box.

申請内容を確認の上、“確定”ボタンを押下してください。

講演者2	
姓漢字	<input type="text"/>
名漢字	<input type="text"/>
所属	<input type="text"/>
講演題名	<input type="text"/>
利益相反	<input type="radio"/> 無 <input type="radio"/> 有
利益相反内容	<input type="text"/>
座長・司会者・その他講演者	
内容	<input type="text"/>
その他	
受講管理方法	領域講習
備考	<input type="text"/>
否認コメント	<input type="text"/>
<input type="button" value="戻る"/> <input type="button" value="確定"/>	

申請担当者として設定されたメールアドレス宛に申請完了メールが送信されます。
併せてご確認をお願いします。

専門医講習会 申請完了：日本外科学会



jss-app-test@aaa-system.co.jp

宛先 ☐ test01@jssoc.or.jp

テスト
様

以下の専門医講習会の申請が完了しました。

講習会 ID： 99999
講習会名称： 申請テスト

なお、本メールに心当たりがない方は、以下までお問合せください。

専門医システムに関するお問い合わせ先：一般社団法人日本外科学会 事務局
〒105-5111 東京都港区浜松町 2-4-1
世界貿易センタービルディング南館 11 階
TEL：03-5733-4094 平日 10 時 30 分～12 時／13 時～14 時 30 分
FAX：03-5473-8864
E-mail：b@b.com

◆講習会開催申請が承認された場合

申請担当者として設定されたメールアドレス宛に、申請承認メールが送信されます。
ご確認ください。

専門医講習会 申請承認：日本外科学会

 **jss-app-test@aaa-system.co.jp**
宛先 ● test01@jssoc.or.jp

返信

全員に返信

転送

...

2025/11/13 (木) 7:52

テスト
様

以下の専門医講習会の申請が承認されました。

講習会 ID：99999
講習会名称：申請テスト
講習会コード（登録番号）：15XX-251113-1-XX1-01-01

下記リンクより当該講習会の申請内容を確認してください。
[講習管理システム]
<https://eur01.safelinks.protection.outlook.com/?url=https%3A%2F%2Fdev.jssoc.or.jp%2Fmember%2Fworkshop-organizer-login&data=05%7C02%7CHiroki.Sumida%40jp.ey.com%7C786a892727403ec1a508de223e1162%7C5b973f9977df4bebb27daa0c70b8482c%7C0%7C0%7C638985847189203679%7CUnknown%7CTWFPbGZsb3d8eyJFbXB0eU1hcGkiOnRydWUsIlYiOiIwLjAuMDAwMClslIAiOiJXaW4zMilslkFOljoITWFpbClslldUljoyfQ%3D%3D%7C0%7C%7C&sdata=aNCGCUI6GvuAwpbLxXfR%2B6jWdg2XBW%2BslpewAiz6qeg%3D&reserved=0>

◆講習会開催申請が否認された場合

申請担当者として設定されたメールアドレス宛に申請否認メールが送信されます。
メールの内容をご確認のうえ、記載された URL を押下してください。

専門医講習会 申請否認：日本外科学会

 **jss-app-test@aaa-system.co.jp**
宛先 ● test01@jssoc.or.jp

返信

全員に返信

転送

...

2025/12/21 (日) 17

一般社団法人日本外科学会
様

以下の専門医講習会の申請が否認されました。

講習会 ID：10837
講習会名称：第105回日本外科学会定期学術集会

下記リンクより当該講習会の申請内容を確認してください。
[講習管理システム]
<https://eur01.safelinks.protection.outlook.com/?url=http%3A%2F%2F172.17.2.21%3A8080%2Fmember%2Fworkshop-organizer-login&data=05%7C02%7CChinatsu.Hoshi%40jp.ey.com%7C20a6e111e8f546d636ed08de40696737%7C5b973f9977df4bebb27daa0c70b8482c%7C0%7C0%7C639019018699165582%7CUnknown%7CTWFPbGZsb3d8eyJFbXB0eU1hcGkiOnRydWUsIlYiOiIwLjAuMDAwMClslIAiOiJXaW4zMilslkFOljoITWFpbClslldUljoyfQ%3D%3D%7C0%7C%7C&sdata=RHSNzGT8HBSdksstnv446Unsm9NAL86eyeHTVr6XIX4%3D&reserved=0>

なお、本メールに心当たりがない方は、以下までお問合せください。
このメールは送信専用アドレスから配信されています。
返信されても回答できませんので、ご了承ください。

機構認定専門医登録に関するお問い合わせ先：
一般社団法人日本外科学会（外科専門医更新担当）

〒105-5111 東京都港区浜松町2-4-1
世界貿易センタービルディング南館 11 階
TEL：03-5733-4094
FAX：03-5473-8864
E-mail：senmoni@jssoc.or.jp

14 / 27

一般社団法人 日本外科学会

【講習会運営者ログイン画面】でログイン ID、パスワードを入力の上、“ログイン”ボタンを押下してください。

講習会運営者ログイン

本ページ以降は専門医講習会受講管理担当者専用ページとなります。
閲覧する場合はログインID・パスワードを入力後、[ログイン]ボタンをクリックしてください。

ログインID ※

012345

パスワード ※

☐ パスワードの文字を表示する

パスワードを忘れた方はこちら

ログイン

講習会の絞り込みを行い、申請した講習会を検索してください。

（ [検索条件]に入力し、“検索”ボタン押下して絞り込みを行ってください。）

ログインID

[HOME](#)

講習会開催情報検索

申請した講習会の情報を検索します。
検索条件を入力して、「検索」ボタンをクリックしてください。

機関・団体名

講習会ID

001

講習会名称

講習会名称

開催日開始日

1900/01/01

開催日終了日

1900/01/01

ステータス

☐ 申請中 ☐ 申請承認 ☐ 申請否認 ☐ 報告確認中 ☐ 報告済 ☐ 報告否認 ☐ 中止

検索

講習会ID	講習会種別	講習会名称	開催日	申請担当者	報告担当者	ステータス
10611	外科領域	【Web講習会】第77回 日本胸部外科学会定期 学術集会－ Postgraduate Course 「呼吸器外科」(アーカ	2024/11/11			報告済

申請した講習会のステータスが「申請否認」となっていることを確認してください。

また、講習会 ID リンクを押下してください。

開催日開始日 1900/01/01	開催日終了日 1900/01/01	講習会名称 10686
----------------------	----------------------	----------------

ステータス
☐ 申請中 ☐ 申請承認 ☐ 申請否認 ☐ 報告確認中 ☐ 報告済 ☐ 報告否認 ☐ 中止

検索

講習会ID	講習会種別	講習会名称	開催日	申請担当者	報告担当者	ステータス
10686	外科領域	第125回日本外科学会 定期学術集会 海外学 会会長TSA	2025/04/11			申請否認

戻る

否認コメントを確認し、必要に応じて申請内容を修正したうえで、再度申請してください。

所属 *	Medical Affair Bureau, Ministry of National Defense, Taiwan, R.O.C.	
講演題名 *	Current Status of Heart Transplant in Taiwan and My Experience	
利益相反 *	<input checked="" type="radio"/> 無 <input type="radio"/> 有	
利益相反内容	利益相反内容を入力してください	

講演者2

姓漢字	例) テスト	名漢字	例) 太郎
所属	例) ○○病院○○科		
講演題名	例) テスト		
利益相反	<input checked="" type="radio"/> 無 <input type="radio"/> 有		
利益相反内容	利益相反内容を入力してください		

座長・司会者・その他講演者

内容	例) 内容を入力してください
----	----------------


その他

受講管理方法 *	受講管理方法を入力してください
備考	何かあれば入力してください
否認コメント	重複のため

戻る 申請内容確認

2.4. 講習会の報告申請をする


ログイン後、“講習会申請一覧”アイコンを押下してください。


 一般社団法人
日本外科学会

ログインID ▼

[HOME](#)

講習会メニュー

 講習会申請一覧 ▶ ?

 講習会新規申請 ▶ ?

講習会の絞り込みを行い、報告する講習会を検索してください。

([検索条件]に入力し、“検索”ボタン押下して絞り込みを行ってください。)

 一般社団法人
日本外科学会

ログインID ▼

[HOME](#)

講習会開催情報検索

申請した講習会の情報を検索します。
検索条件を入力して、「検索」ボタンをクリックしてください。

機関・団体名

講習会ID

講習会名称

開催日開始日

開催日終了日

ステータス
☐ 申請中 ☐ 申請承認 ☐ 申請否認 ☐ 報告確認中 ☐ 報告済 ☐ 報告否認 ☐ 中止

検索

講習会ID	講習会種別	講習会名称	開催日	申請担当者	報告担当者	ステータス
10611	外科領域	【Web講習会】第77回 日本胸部外科学会定期 学術集会－ Postgraduate Course 「呼吸器外科」(アーカ	2024/11/11			報告済

17 / 27

一般社団法人 日本外科学会

報告対象の講習会の講習会 ID リンクを押下してください。

10736		講習会名称				
開催日開始日 1900/01/01	開催日終了日 1900/01/01	ステータス <input type="checkbox"/> 申請中 <input type="checkbox"/> 申請承認 <input type="checkbox"/> 申請否認 <input type="checkbox"/> 報告確認中 <input type="checkbox"/> 報告済 <input type="checkbox"/> 報告否認 <input type="checkbox"/> 中止				
検索						
講習会ID	講習会種別	講習会名称	開催日	申請担当者	報告担当者	ステータス
10736	外科領域	【web講習会】第1回外科総論	2025/07/01			申請承認
戻る						

報告情報に必要事項を入力の上、“報告情報提出”ボタンを押下してください。

※リストフォーマット（受講証発行参加者リスト、使用済み参加者 ID）の書式は変更しないでください。書式を変更すると、受講者情報を正常に取り込めない場合があります。

※リストフォーマット（受講証発行参加者リスト）は、受講者と講師の情報をそれぞれ別シートに記載し、両者の内容が重複しないようにしてください。

報告情報

報告担当者

所属※	テスト病院		
姓漢字※		名漢字※	
TEL※	0123456789		
E-Mail※	test01@jssoc.or.jp		
E-Mail確認※	test01@jssoc.or.jp		

参加者・受講

総参加数※	100		
受講証発行参加者数※	100		
受講証見本の提出※	<div>参照</div> test.pdf		
受講証発行参加者リスト※	<div>参照</div> test.xlsx	リストフォーマット	
使用済み参加者ID	<div>参照</div> test.csv	リストフォーマット	

その他

問題点	<input checked="" type="radio"/> 無 <input type="radio"/> 有		
問題点内容	<div>問題点があれば、具体的に入力してください</div>		
今後の改善点	<div>改善点があれば、具体的に入力してください</div>		
その他（意見等）	<div>ご意見等があれば、具体的に入力してください</div>		

講演会中止

戻る

報告情報提出

内容を確認の上、“確定”ボタンを押下してください。

報告情報

報告担当者

所属	テスト病院		
姓漢字		名漢字	
TEL	0123456789		
E-Mail	test01@jssoc.or.jp		

参加者・受講

総参加数	100
受講証発行参加者数	100
受講証見本の提出	参照 test.pdf
受講証発行参加者リスト	参照 test.xlsx
使用済み参加者ID	参照 test.csv

その他

問題点	<input checked="" type="radio"/> 無 <input type="radio"/> 有
問題点内容	<div>問題点があれば、具体的に入力してください</div>
今後の改善点	<div>改善点があれば、具体的に入力してください</div>
その他（意見等）	<div>ご意見等があれば、具体的に入力してください</div>

[戻る](#)[確定](#)

報告担当者として設定されたメールアドレス宛に報告申請完了メールが送信されます。
メールの内容をご確認ください。

専門医講習会 報告完了：日本外科学会



jss-app-test@aaa-system.co.jp
宛先 ○ test01@jssoc.or.jp

一般社団法人日本外科学会
様

以下の専門医講習会の報告が提出されました。

講習会 ID：20131
講習会名称：テスト_報告ファイル

なお、本メールに心当たりがない方は、以下までお問合せください。

専門医システムに関するお問い合わせ先：一般社団法人日本外科学会 事務局
〒105-5111 東京都港区浜松町 2-4-1
世界貿易センタービルディング南館 11 階
TEL：03-5733-4094 平日 10 時 30 分～12 時／13 時～14 時 30 分
FAX：03-5473-8864
E-mail：b@b.com

◆講習会報告申請が承認された場合

報告担当者として設定されたメールアドレス宛に、報告承認メールが送信されます。
ご確認をお願いします。

専門医講習会 報告承認：日本外科学会



jss-app-test@aaa-system.co.jp
宛先 ○ test01@jssoc.or.jp

テスト
様

以下の専門医講習会の報告が承認されました。

講習会 ID：20127
講習会名称：参加 I D 確認テスト

専門医システムに関するお問い合わせ先：一般社団法人日本外科学会 事務局
〒105-5111 東京都港区浜松町 2-4-1
世界貿易センタービルディング南館 11 階
TEL：03-5733-4094 平日 10 時 30 分～12 時／13 時～14 時 30 分
FAX：03-5473-8864
E-mail：<事務局アドレス>b@b.com

メールの内容をご確認のうえ、記載された URL を押下してください。

講習会運営者ログイン

本ページ以降は専門医講習会受講管理担当者専用ページとなります。
閲覧の場合はログインID・パスワードを入力後、[ログイン]ボタンをクリックしてください。

ログインID ※

012345

パスワード ※

☐ パスワードの文字を表示する

[パスワードを忘れた方はこちら](#)

ログイン

ログイン後、“講習会申請一覧”アイコンを押下してください。

 一般社団法人
日本外科学会

ログインID XXXXXXXXXX ▼

[HOME](#)

講習会メニュー

 講習会申請一覧

 講習会新規申請

講習会の絞り込みを行い、報告した講習会を検索してください。

([検索条件]に入力し、“検索”ボタン押下して絞り込みを行ってください。)

 一般社団法人
日本外科学会

ログインID XXXXXXXXXX

[HOME](#)

講習会開催情報検索

申請した講習会の情報を検索します。
検索条件を入力して、「検索」ボタンをクリックしてください。

機関・団体名
XXXXXXXXXX

講習会ID

講習会名称

開催日開始日

開催日終了日

ステータス
☐ 申請中 ☐ 申請承認 ☐ 申請否認 ☐ 報告確認中 ☐ 報告済 ☐ 報告否認 ☐ 中止

検索

講習会ID	講習会種別	講習会名称	開催日	申請担当者	報告担当者	ステータス
10611	外科領域	【Web講習会】第77回 日本胸部外科学会定期 学術集会－ Postgraduate Course 「呼吸器外科」(アーカ	2024/11/11	XXXXXXXXXX	XXXXXXXXXX	報告済

23 / 27

一般社団法人 日本外科学会

報告した講習会のステータスが「報告否認」となっていることを確認してください。

講習会 ID リンクを押下してください。

機関・団体名	講習会ID	講習会名称
	10786	講習会名称
開催日開始日	開催日終了日	ステータス
1900/01/01	1900/01/01	<input type="checkbox"/> 申請中 <input type="checkbox"/> 申請承認 <input type="checkbox"/> 申請否認 <input type="checkbox"/> 報告確認中 <input type="checkbox"/> 報告済 <input type="checkbox"/> 報告否認 <input type="checkbox"/> 中止

検索

講習会ID	講習会種別	講習会名称	開催日	申請担当者	報告担当者	ステータス
10786	活動実績	講習会報告テスト	2025/11/17			報告否認

戻る

否認コメントを確認し、必要に応じて申請内容を修正したうえで、再申請を行ってください。

報告情報

報告担当者

所属

報告大学

姓漢字

名漢字

TEL

0123456789

E-Mail

test01@jssoc.or.jp

E-Mail確認

test01@jssoc.or.jp

参加者・受講

総参加数

100

受講証発行参加者数

10

受講証見本の提出

参照

test.pdf

受講証発行参加者リスト

参照

講習会参加者一覧ファイル_20251117.xlsx

リストフォーマット

使用済み参加者ID

参照

ここにファイルをドロップ

リストフォーマット

その他

問題点

☒ 無 ☐ 有

問題点内容

問題点があれば、具体的に入力してください

今後の改善点

改善点があれば、具体的に入力してください

その他（意見等）

ご意見等があれば、具体的に入力してください

否認コメント

参加者リストに不備があります。

講演会中止

戻る

報告情報提出

2.5. 講習会の中止申請をする

ログイン後、“講習会申請一覧”アイコンを押下してください。

一般社団法人
日本外科学会

ログインID: ▼

[HOME](#)

講習会メニュー

 講習会申請一覧 

 講習会新規申請 

講習会の絞り込みを行い、中止する講習会を検索してください。

([検索条件]に入力し、“検索”ボタン押下して絞り込みを行ってください。)

一般社団法人
日本外科学会

ログインID: ▼

[HOME](#)

講習会開催情報検索

申請した講習会の情報を検索します。
検索条件を入力して、「検索」ボタンをクリックしてください。

機関・団体名

講習会ID
001

講習会名称
講習会名称

開催日開始日
1900/01/01

開催日終了日
1900/01/01

ステータス
☐ 申請中 ☐ 申請承認 ☐ 申請否認 ☐ 報告確認中 ☐ 報告済 ☐ 報告否認 ☐ 中止

検索

講習会ID	講習会種別	講習会名称	開催日	申請担当者	報告担当者	ステータス
10611	外科領域	【Web講習会】第77回 日本胸部外科学会定期 学術集会－ Postgraduate Course 「呼吸器外科」(アーカ	2024/11/11			報告済

中止する講習会の講習会 ID リンクを押下してください。

機関・団体名	講習会ID	講習会名称
	10736	講習会名称
開催日開始日	開催日終了日	ステータス
1900/01/01	1900/01/01	<input type="checkbox"/> 申請中 <input type="checkbox"/> 申請承認 <input type="checkbox"/> 申請否認 <input type="checkbox"/> 報告確認中 <input type="checkbox"/> 報告済 <input type="checkbox"/> 報告否認 <input type="checkbox"/> 中止

検索

講習会ID	講習会種別	講習会名称	開催日	申請担当者	報告担当者	ステータス
10736	外科領域	【web講習会】第1回外科総論	2025/07/01			申請承認

戻る

“講習会中止”ボタンを押下してください。

報告情報

報告担当者

所属 *	テスト病院		
姓漢字 *		名漢字 *	
TEL *	0123456789		
E-Mail *	test01@jssoc.or.jp		
E-Mail確認 *	test01@jssoc.or.jp		

参加者・受講

総参加数 *	100		
受講証発行参加者数 *	100		
受講証見本の提出 *	参照 test.pdf		
受講証発行参加者リスト *	参照 test.xlsx	リストフォーマット	
使用済み参加者ID	参照 test.csv	リストフォーマット	

その他

問題点	<input checked="" type="radio"/> 無 <input type="radio"/> 有
問題点内容	問題点があれば、具体的に入力してください
今後の改善点	改善点があれば、具体的に入力してください
その他（意見等）	ご意見等があれば、具体的に入力してください

講習会中止

戻る 報告情報提出

ポップアップの内容を確認の上、“はい”ボタンを押下してください。

一般社団法人
日本外科学会

ログインID:

報告情報

報告担当者

所属	報告大学		
姓漢字		名漢字	
TEL	0123456789		
E-Mail	test01@jssoc.or.jp		
E-Mail確認	test01@jssoc.or.jp		

参加者・受講

総参加数	100		
受講証発行参加者数	10		
受講証原本の提出	参照	test.pdf	
受講証発行参加者リスト	参照	講習会参加者一	リストフォーマット
使用済み参加者ID	参照	ここにフアイ	リストフォーマット

その他

問題点	<input checked="" type="radio"/> 無 <input type="radio"/> 有
問題点内容	問題点があれば、具体的に入力してください
今後の改善点	改善点があれば、具体的に入力してください
その他（意見等）	ご意見等があれば、具体的に入力してください

講習会開催情報登録

講習会のステータスを中止に変更します。よろしいですか。

いいえ

はい

講習会中止

戻る

報告情報提出